

Swallows CREW会員の

特典チケットサイト & マイページ

特典チケットサイトにログインすると、招待券ポイントを使った招待券の引き換えや、引き換え済みのチケットの詳細・利用済みポイント数・承認番号の確認ができます。

特典チケットサイトにログインする際には、「会員番号」欄に2025年度Swallows CREWの会員番号(スワローズID)を、「生年月日」欄にご入会時にご登録の生年月日8桁をご入力ください。

[1] Swallows CREWマイページ


Swallows CREWマイページ内のバナーから「Swallows CREW 特典チケットサイト」を開きます



[2] 特典チケットサイト

ログインすると、チケットの引き換え(P.8以降参照)とマイページへのアクセスができます。

マイページをクリック



特典チケットサイトマイページでできること

- このページで、お客様自身の
 - ・会員番号(スワローズID)
 - ・承認番号
 - ・残りの招待券ポイント数
- をご覧いただけます

[3] 特典チケットサイト内 マイページ

申込履歴一覧

これまでお引き換えいただいたチケットの詳細を確認できます

メールアドレス変更

申込完了メールを受け取るアドレスを変更できます

※Swallows CREWマイページに登録いただいているアドレスが初期登録されています。こちらを変更してもSwallows CREWの会員情報は変更されません



WEB申込の概要※1

決済方法

- ・クレジットカード
- ・ローソン/ミニストップ店頭※2

引取方法

- ローソン/ミニストップ店頭

引取開始

申し込みの24時間後から(試合日3日前からの申し込みの場合は即時)

引取期限

・クレジットカード決済: 試合日まで
・店頭決済: 申込日を含めず3日後の23:00まで

- ※1 Swallows CREW入会初日は招待券引き換えができません。翌日の10:00より引き換えいただけます
- ※2 ローソン/ミニストップ店頭支払いを選択する場合は連戦初日の4日前15:00まで
- ※雨天等で試合が中止となった場合、使用した招待券ポイントは試合中止の翌営業日の10時まで自動的に戻ります

※事前にご確認ください

同行者がCREW会員かつ同行者自身の招待券ポイントを使用したい場合、会員番号(スワローズID)と承認番号が必要となります

ご自身が同行者になる場合は、申込者に会員番号(スワローズID)と承認番号を伝える必要があります
申し込みの前に「マイページ」(P.7参照)にてご確認ください

※WEB申込み限定のサービスとなります。Loppiでの申し込みではご利用いただけません

1 Swallows CREWマイページにログイン

2 「入会特典CREW招待券申込はコチラ」をクリック



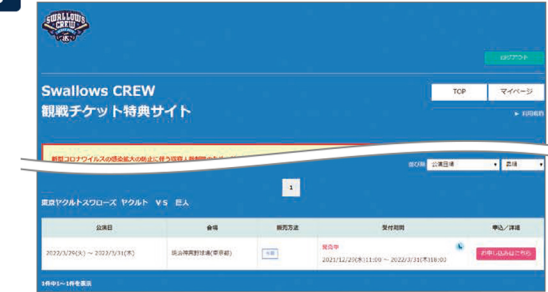
3 特典チケットサイトに移動



4 会員番号(スワローズID)10桁と西暦含む生年月日8桁を入力し、「ログイン」をクリック



5 対戦カードの「お申し込みはこちら」をクリック



6 試合日を選択

※試合により必要ポイント数が変わります
※一部対象外の試合がございます

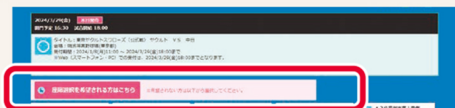


次ページへ続きます



7-① 座席選択をする場合

① 「座席選択を希望される方はこちら」をクリック



② 画面の案内に従ってアイテム認証を選び、「次へ」をクリック



③ 取りたい座席のエリアを選択し、「次へ」をクリック



④ ① 取りたい座席をマップから選択し、
② 申し込む券種の枚数を選択後「次へ」をクリック

レギュラー／キッズ／ライト会員でアップグレードしたい場合は

- ・レギュラーまたはライト会員：「R/L会員アップグレード」
 - ・キッズ会員：「キッズ会員アップグレード」
- の枚数を選択してください

同行者分のチケットを追加購入を希望する場合は「追加購入 割引価格」の枚数も選択してください。



7-② 座席選択をしない場合

① 席種を選択



② 申し込む券種の枚数を選択し、「お申し込み」をクリック

※キッズ会員がポイントを使用して引き換えられる観戦チケットは子供券のみとなります

レギュラー／キッズ／ライト会員でアップグレードしたい場合は

- ・レギュラーまたはライト会員：「R/L会員アップグレード」
 - ・キッズ会員：「キッズ会員アップグレード」
- の枚数を選択してください

同行者分のチケットを追加購入を希望する場合は「追加購入 割引価格」の枚数も選択してください。



③ 画面の案内に従ってアイテム認証



7-①または7-②の操作を終えると、
座席が選択された状態で
「チケット引取方法・支払方法の選択」の
ページに移動します

8 ポイント使用者を選択・確定する

※追加購入を除いて2枚以上の引き換えを選択した場合に必要な手順です

① 「チケット引取方法・支払方法の選択」のページに移動後、「申込内容」で選択された座席番号を確認



② 特典ポイントの使用者を選択し、同行者のポイント消費する場合はその会員の会員番号(スワローズID)と承認番号を入力。「確定」をクリック
その後、「使用者確定」をクリック



レギュラー会員・キッズ会員・ライト会員が対象！ 内野席へのアップグレードについて

外野席対象の招待券ポイントは、有料アップグレードにより内野席と引き換えができます！

招待券ポイントの必要数が

- 1ポイントの試合→1ポイント消費+下記価格
 - 0.5ポイントの試合→0.5ポイント消費+下記価格
- にて、内野席にアップグレードして観戦いただけます。

■対象
レギュラー会員、キッズ会員、ライト会員

■価格

S指定席・S2指定席	2,500円
A2応燕指定席/A2指定席 B2応燕指定席/B2指定席	1,500円

※チケット価格の категория ならびにダイナミックプライシングによる価格の変動はありません

※雨天などにより試合が中止になった場合は、発券店舗にてアップグレードで発生した差額を払い戻しいたします

2人以上で観戦したいときの 引き換え・追加購入

招待券ポイントを利用してグループで観戦するチケットを取るときは、以下の点にご注意ください。

① 券種を選択する(手順7-①の④または7-②の②)

- 1) 自分のポイントを消費して招待券と引き換え
→券種で「●●会員招待券」の枚数を選択
- 2) アップグレード券と引き換え
→券種で「●●会員アップグレード」の枚数を選択
※レギュラー会員・キッズ会員・ライト会員が対象
同行するCREW会員のポイント消費する場合も、券種を選択は同様に行う
- 3) CREW割引価格で追加購入
→券種で「追加購入 割引価格」の枚数を選択

② 使用者を選択する(手順8の②)

CREW会員のポイント消費する場合、「特典ポイントの使用者」で「会員本人」または「同行者」を選択



※アップグレードや追加購入はスワローズポイント付与の対象外となります

次ページへ続きます

8 ポイント使用者が確定したら

9 のステップへ!



9 支払方法を選択し、メールアドレスと電話番号を入力の上、「次へ」をクリック

10 申込内容を確認の上、「クレジットカード番号入力」をクリック

(店頭支払いを選択した方は申込内容を確認し、「お申込を確定する」をクリック。**12**へ)

※あらかじめ@l-tike.comからのメールを受信できるよう設定をお願いいたします

※エラーが表示される場合はブラウザを変えてお試しください

11 クレジットカード情報を入力し、「お申込を確定する」をクリック

12 申し込み完了! 引取期限までに発券してください

※申込内容は自動返信メールまたは特典チケットのマイページでご確認いただけます

※ポイントを消費した同行者のCREW会員にも自動返信メールが届きます

**WEB申込み時の
Loppiでのチケット引取方法**

- 1** Loppitop画面左下の「ローソンチケット」をタッチ
- 2** 「予約済(当選)チケットの引取り」をタッチ
- 3** 上段の「予約番号入力」欄に10桁の予約番号を入力。
下段の「電話番号」欄に申し込み時に入力した電話番号を入力
- 4** 名前と電話番号を入力
- 5** Loppiより発行される申込券を30分以内にレジへお持ちいただき、チケットを受け取る

